



ESTADO DO RIO GRANDE DO SUL  
MUNICÍPIO DE BARÃO  
GABINETE DO PREFEITO

ANEXO I

- I – Tabela 01 – Memória de Cálculo das Estimativas de Receitas para o período de 2022 a 2025;
- II – Tabela 02 – Estimativas da Receita Corrente Líquida;
- III – Tabela 03 – Estimativa de Limites de Gastos com Pessoal do Poder Executivo e Legislativo para o período de 2022 a 2025;
- IV – Tabela 04 – Estimativa de Valores Máximos Disponíveis para as Diretrizes, Objetivos e Metas do Poder Legislativo;
- V – Tabela 05 – Estimativa de Valores Disponíveis para as Diretrizes, Objetivos e Metas a serem Financiados com Recursos vinculados à Educação;
- VI – Tabela 06 – Estimativa de Valores Disponíveis para as Diretrizes, Objetivos e Metas a serem Financiados com Recursos vinculados à Saúde;
- VII – Tabela 07 – Estimativa de Valores Disponíveis para as Diretrizes, Objetivos e Metas a serem Financiados com Recursos vinculados à Assistência Social;
- VIII – Tabela 08 - Estimativa de Valores Disponíveis para as Diretrizes, Objetivos e Metas a serem Financiados com Recursos do RPPS;
- IX – Tabela 09 Avaliação Global / Consolidação de Valores Disponíveis para as Diretrizes, Objetivos e Metas do PPA

Município de Barão  
 PLANO PLURIANUAL 2022 - 2025  
 Tabela 01 - Memória de Cálculo das Estimativas das Principais Receitas

Valores em R\$ 1,00

CONTAS	ARRECADADA		(RE) ESTIMADA	PROJETADO			
	2019	2020		2021	2022	2023	2024
<b>CONSOLIDADAS ANUAIS</b>	<b>29.465.836,07</b>	<b>30.923.269,92</b>	<b>32.392.950,00</b>	<b>32.887.723,13</b>	<b>34.688.297,41</b>	<b>35.637.340,64</b>	<b>36.558.999,57</b>
Receitas Correntes	1.883.493,21	1.956.804,51	2.326.650,00	2.378.166,46	2.648.523,25	2.769.143,02	2.954.261,99
Impostos, Taxas e Contribuições de Melhoria	449.284,91	489.809,92	481.000,00	547.632,65	603.701,48	614.709,35	669.246,97
IRRF s/Rend. Trabalho - Principal - Ativos/Inativos do Poder Executivo/Indiretas	-	21.258,78	8.500,00	11.475,91	16.394,06	13.696,31	15.751,66
IRRF s/Rend. Trabalho - Principal - Ativos/Inativos do Poder Legislativo	-	-	-	-	-	-	-
Demais Impostos	1.250.249,31	1.262.237,60	1.631.500,00	1.598.049,98	1.765.842,20	1.888.711,63	1.998.067,54
Taxas	159.536,99	158.649,02	180.650,00	192.366,65	211.379,32	220.073,61	236.398,12
Contribuição de Melhoria	24.422,00	24.849,19	25.000,00	28.641,28	31.206,19	31.952,12	34.787,70
Contribuições	864.939,02	1.084.264,94	1.089.000,00	1.095.776,40	1.194.028,59	1.240.168,84	1.302.908,33
Contribuições Sociais	683.646,94	876.905,97	859.000,00	877.157,48	962.642,77	1.000.516,66	1.059.949,00
Contribuição para o Regime Próprio de Previdência Social - RPPS (dos servidores)	683.646,94	876.905,97	859.000,00	877.157,48	962.642,77	1.000.516,66	1.059.949,00
Contribuição para os Fundos de Assistência Médica	-	-	-	-	-	-	-
Outras Contribuições Sociais	-	-	-	-	-	-	-
Contribuições Sociais específicas de Estados, DF, Municípios	-	-	-	-	-	-	-
Contribuições Econômicas	-	-	-	-	-	-	-
Contribuição para o Custeio do Serviço de Iluminação Pública	181.292,08	207.358,97	230.000,00	218.618,92	231.385,82	239.652,18	242.959,33
Receita Patrimonial	1.969.883,84	1.303.111,12	664.800,00	1.359.720,60	1.146.147,29	1.091.026,82	1.237.451,67
Exploração do Patrimônio Imobiliário	-	-	-	-	-	-	-
Valores Mobiliários	1.969.883,84	1.303.111,12	664.800,00	1.359.720,60	1.146.147,29	1.091.026,82	1.237.451,67
Remuneração de Depósitos de Recursos Vinculados da Educação (IMDE, Fundeb e Demais Vinculações da Educação)	9.166,98	1.859,98	8.150,00	6.621,80	5.728,54	7.054,17	6.675,80
Remuneração de Depósitos de Recursos Vinculados da Saúde (ASPS + Fonte Federal e Estadual)	14.279,78	1.323,15	2.400,00	6.216,41	3.423,52	4.142,94	4.741,77
Remuneração de Depósitos de Recursos Vinculados da Assistência Social (Rec. Próprios + Fonte Federal e Estadual)	471,72	654,54	2.950,00	1.407,53	1.726,32	2.093,46	1.798,37
Remuneração de Depósitos de Outros Recursos Vinculados	8.940,27	1.388,55	3.300,00	4.706,03	3.235,81	3.868,32	4.063,09

*[Handwritten signature]*

1.3.2.1.00.1.1.02.00.00	Vinculados - Principal	14.556,39	8.980,68	33.000,00	19.522,25	21.183,66	25.362,20	22.729,63
1.3.2.1.00.4.0.00.00.00	Remuneração dos Recursos do Regime Próprio de Previdência Social - RPPS	1.922.468,70	1.288.904,22	615.000,00	1.321.246,57	1.110.849,44	1.048.505,74	1.197.443,02
1.3.2.1.00.5.0.00.00.00	Juros de Títulos de Renda	-	-	-	-	-	-	-
1.3.2.9.00.0.0.00.00.00	Outros Valores Mobiliários	-	-	-	-	-	-	-
1.3.3.0.00.0.0.00.00.00	Delegação de Serviços Públicos Mediante Concessão, Permissão, Autorização ou Licença	-	-	-	-	-	-	-
1.3.6.0.00.0.0.00.00.00	Cessão de Direitos	-	-	-	-	-	-	-
1.3.9.0.00.0.0.00.00.00	Demaís Receitas Patrimoniais	-	-	-	-	-	-	-
1.4.0.0.00.0.0.00.00.00	Receita Agropecuária	-	-	-	-	-	-	-
1.5.0.0.00.0.0.00.00.00	Receita Industrial	-	-	-	-	-	-	-
1.6.0.0.00.0.0.00.00	Receita de Serviços	342.025,41	423.071,83	383.000,00	396.437,98	414.184,46	410.725,48	420.184,40
1.6.4.0.01.1.0.00.00 + 1.6.4.0.03.1.0.00.00	Retorno de Operações - Juros e Encargos Financeiros / Rem. s/Repasse para Programas de Desenv. Econômico	-	-	-	-	-	-	-
1.6.0.0.00.0.0.00.00	Demaís Serviços	342.025,41	423.071,83	383.000,00	396.437,98	414.184,46	410.725,48	420.184,40
1.7.0.0.00.0.0.00.00.00	Transferências Correntes	24.151.743,77	25.825.777,17	27.593.500,00	27.339.948,74	28.946.521,29	29.684.734,69	30.300.821,00
1.7.1.0.00.0.0.00.00.00	Transferências da União e de suas Entidades	11.094.942,36	12.612.063,58	12.530.500,00	12.879.102,99	13.704.371,12	13.917.253,70	14.404.550,84
1.7.1.8.01.2.0.00.00.00	Cota-Parte do Fundo de Participação dos Municípios - Cota Mensal	8.037.132,55	7.654.273,71	9.500.000,00	9.030.279,43	9.569.581,35	10.084.103,37	10.294.674,74
1.7.1.8.01.3.0.00.00.00	Cota-Parte do Fundo de Participação do Municípios - 1% Cota entregue no mês de dezembro	354.693,52	344.445,14	410.000,00	397.589,24	421.030,16	440.910,55	452.045,30
1.7.1.8.01.4.0.00.00.00	Cota-Parte do Fundo de Participação dos Municípios - 1% Cota entregue no mês de julho	341.589,25	345.179,50	394.000,00	387.419,57	411.734,41	428.183,19	440.491,31
1.7.1.8.01.5.0.00.00.00	Cota-Parte do Imposto Sobre a Propriedade Territorial Rural	7.328,66	7.969,15	8.500,00	8.530,72	9.136,62	9.390,59	9.711,09
1.7.1.8.02.0.0.00.00.00	Transferência da Compensação Financeira pela Exploração de Recursos Naturais	123.835,34	122.712,80	150.000,00	142.149,29	151.618,27	159.253,38	162.589,21
1.7.1.8.03.0.0.00.00.00 + 1.7.1.8.04.0.0.00.00.00	Transferência de Recursos do Sistema Único de Saúde - SUS - Repasses Fundo a Fundo	1.156.537,18	2.064.441,37	1.200.000,00	1.526.563,89	1.650.181,91	1.506.038,23	1.611.033,80
1.7.1.8.12.0.0.00.00.00	Transferências de Recursos do Fundo Nacional de Assistência Social - FNAS	209.956,64	233.190,25	190.000,00	218.625,62	221.062,78	216.675,78	225.811,16
1.7.1.8.05.0.0.00.00.00	Transferências de Recursos do Fundo Nacional do Desenvolvimento da Educação - FNDE	392.487,95	401.678,07	440.000,00	426.157,53	436.684,84	448.308,06	451.079,45
1.7.1.8.06.0.0.00.00.00	Transferência Financeira do ICMS - Desoneração - L.C. Nº 87/96	-	-	18.000,00	6.452,40	8.936,54	11.982,18	9.823,49
1.7.1.8.10.1.0.00.00.00	Transferências de Convênios da União e de suas Entidades - SAÚDE/SUS	-	-	-	-	-	-	-
1.7.1.8.10.2.0.00.00.00	Transferências de Convênios da União e de suas Entidades - EDUCAÇÃO	-	139,30	-	48,10	64,55	38,76	52,09

JMS

1.7.1.8.10.3.0.00.00.00	Transferências de Convênios da União e de Suas Entidades - ASS.SOCIAL	-	-	-	-	-	-	-	-	-	-	-	-
1.7.1.8.10.0.0.00.00.00	Transferências de Convênios da União e de Suas Entidades - OUTROS	-	-	-	-	-	-	-	-	-	-	-	-
1.7.1.8.99.0.0.00.00.00	Outras Transferências da União	471.381,27	1.438.034,29	220.000,00	735.287,19	824.339,70	612.369,61	747.239,20	-	-	-	-	-
1.7.2.0.00.0.0.00.00.00	Transferências dos Estados e do Distrito Federal e de suas Entidades	9.773.169,55	9.713.025,26	10.713.000,00	10.616.165,00	11.213.875,20	11.561.561,92	11.740.734,60	-	-	-	-	-
1.7.2.8.01.1.0.00.00.00	Cota-Parte do ICMS	8.147.653,85	8.202.325,66	9.123.000,00	8.963.941,49	9.520.219,94	9.823.548,28	9.964.313,82	-	-	-	-	-
1.7.2.8.01.2.0.00.00.00	Cota-Parte do IPVA	822.343,23	858.245,04	1.000.000,00	943.299,01	1.014.532,49	1.052.495,04	1.059.634,94	-	-	-	-	-
1.7.2.8.01.3.0.00.00.00	Cota-Parte do IPI - Municípios	121.474,93	115.847,55	125.000,00	127.501,28	133.391,39	137.313,48	140.168,56	-	-	-	-	-
1.7.2.8.01.4.0.00.00.00	Cota-Parte da Contribuição de Intervenção no Domínio Econômico	9.203,32	7.789,56	10.000,00	9.498,79	9.882,02	10.454,67	10.502,09	-	-	-	-	-
1.7.2.8.01.5.0.00.00.00	Outras Participações na Receita dos Estados	-	-	-	-	-	-	-	-	-	-	-	-
1.7.2.8.01.9.0.00.00.00	Outras Transferências dos Estados	-	-	-	-	-	-	-	-	-	-	-	-
1.7.2.8.03.1.0.00.00.00	Transferência de Recursos do Estado para Programas de Saúde - Repasse Fundo a Fundo	309.441,94	394.420,06	295.000,00	344.907,05	356.256,73	342.779,96	359.151,44	-	-	-	-	-
1.7.2.8.07.1.0.00.00.00	Transferência de Estado para Assistência Social (FEAS)	-	9.590,87	9.000,00	6.419,43	8.614,38	8.270,03	8.017,30	-	-	-	-	-
1.7.2.8.10.1.00.00.00	Transferência de Convênios dos Estados e do DF - SAÚDE/SUS	-	-	-	-	-	-	-	-	-	-	-	-
1.7.2.8.10.2.00.00.00	Transferência de Convênios dos Estados e do DF - EDUCAÇÃO	355.766,66	124.489,54	150.000,00	217.627,47	169.501,50	184.826,08	196.771,60	-	-	-	-	-
1.7.2.8.10.9.XX.00.00	Outras Transf.de Convênios dos Estados e do DF - ASS.SOCIAL	-	-	-	-	-	-	-	-	-	-	-	-
1.7.2.8.10.9.YY.00.00	Outras Transf.de Convênios dos Estados e do DF - OUTROS	-	-	-	-	-	-	-	-	-	-	-	-
1.7.2.8.99.0.0.00.00.00	Outras Transferências dos Estados	7.285,62	316,98	1.000,00	2.970,48	1.476,74	1.874,39	2.174,84	-	-	-	-	-
1.7.3.0.00.0.0.00.00.00	Transferências dos Municípios e de suas Entidades	-	-	-	-	-	-	-	-	-	-	-	-
1.7.4.0.00.0.0.00.00.00	Transferências de Instituições Privadas	14.400,00	-	-	4.972,32	1.712,63	2.300,29	3.091,22	-	-	-	-	-
1.7.5.8.01.1.1.00.00.00	Transferências de Recursos do FUNDEB - Principal	3.269.231,86	3.500.688,33	4.350.000,00	3.839.708,44	4.026.562,33	4.203.618,77	4.152.444,33	-	-	-	-	-
1.7.6.0.00.0.0.00.00.00	Transferências do Exterior	-	-	-	-	-	-	-	-	-	-	-	-
1.7.7.0.00.0.0.00.00.00	Transferências de Pessoas Físicas	-	-	-	-	-	-	-	-	-	-	-	-
1.9.0.0.00.0.0.00.00.00	Outras Receitas Correntes	253.750,82	330.240,35	336.000,00	317.672,95	338.892,54	341.541,78	343.382,17	-	-	-	-	-
1.9.1.0.00.0.0.00.00.00	Multas Administrativas, Contratuais e Judiciais	-	1.087,70	46.000,00	16.259,38	21.818,85	28.931,32	23.053,52	-	-	-	-	-
1.9.2.0.00.0.0.00.00.00	Indenizações, Restituições e Ressarcimentos	146.618,21	213.824,03	210.000,00	196.973,71	213.823,43	213.616,30	214.819,04	-	-	-	-	-
1.9.2.2.01.2.0.00.00	Restituição de Convênios - Financeiras	-	-	-	-	-	-	-	-	-	-	-	-
1.9.2.0.00.0.0.00.00.00	Outras Indenizações, Restituições e Ressarcimentos	146.618,21	213.824,03	210.000,00	196.973,71	213.823,43	213.616,30	214.819,04	-	-	-	-	-
1.9.3.0.00.0.0.00.00.00	Demais Receitas Correntes	107.132,61	115.328,62	80.000,00	104.439,86	103.250,26	98.994,17	105.509,62	-	-	-	-	-
1.9.9.0.03.0.0.00.00.00	Compensações Financeiras entre o Regime Geral e os Regimes Próprios de Previdência dos Servidores	107.132,61	106.529,13	80.000,00	101.401,40	99.172,87	96.545,61	102.219,14	-	-	-	-	-


2/25

OP

1.9.90.06.0.0.00.00.00	Contrapartida de Subvenções ou Subsídios	-	-	-	-	-	-	-	-	-	-
1.9.90.1.1.0.00.00.00	Variação Cambial	-	-	-	-	-	-	-	-	-	-
1.9.90.12.0.0.00.00.00	Encargos Legais pela Inscrição em Dívida Ativa e Receitas de Onus de Sucumbência	-	-	-	-	-	-	-	-	-	-
1.9.90.99.2.0.00.00.00	Outras Receitas Financeiras	-	-	-	-	-	-	-	-	-	-
1.9.90.99.0.0.00.00.00	Outras Receitas (demais receitas diversas)	-	8.799,49	-	-	3.038,46	4.077,39	2.448,56	3.290,48	-	-
2.0.0.0.0.0.0.00.00.00	Receitas de Capital	448.215,14	396.266,37	6.218.000,00	2.354.160,50	2.989.475,62	3.853.878,71	3.065.838,28	-	-	-
2.1.0.0.0.0.0.00.00.00	Operações de Crédito	-	-	4.000.000,00	1.333.333,33	1.777.777,78	2.370.370,37	1.827.160,49	-	-	-
2.2.0.0.0.0.0.00.00.00	Alienação de Bens	-	73.853,50	60.000,00	44.617,83	59.490,44	54.702,76	52.937,01	-	-	-
2.2.1.8.0.1.0.00.00.00	Alienação de Investimentos Temporários	-	-	-	-	-	-	-	-	-	-
2.2.1.8.0.1.2.0.00.00.00	Alienação de Investimentos Permanentes	-	-	-	-	-	-	-	-	-	-
2.2.2.0.0.0.0.00.00.00	Alienação de Bens Móveis	-	73.853,50	60.000,00	44.617,83	59.490,44	54.702,76	52.937,01	-	-	-
2.2.2.0.0.0.0.00.00.00	Alienação de Bens Imóveis	-	-	-	-	-	-	-	-	-	-
2.3.0.0.0.0.0.00.00.00	Amortização de Empréstimos	9.720,14	8.183,82	5.000,00	7.634,65	6.939,49	6.524,71	7.032,95	-	-	-
2.4.0.0.0.0.0.00.00.00	Transferências de Capital	438.495,00	314.229,05	2.153.000,00	968.574,68	1.145.267,91	1.422.280,86	1.178.707,82	-	-	-
2.4.1.8.04.0.0.00.00.00	Transf. do SUS - Fundo a Fundo - Bloco de Estruturação	17.740,00	3.475,00	-	7.071,67	3.515,56	3.529,07	4.705,43	-	-	-
2.4.1.8.05.0.0.00.00.00	Transf. De Recursos Destinados a Programas de Educação	-	49.170,00	-	16.390,00	21.853,33	12.747,78	16.997,04	-	-	-
2.4.1.8.10.1.0.00.00.00	Transf. De Convênios da União para SUS (Saúde)	-	-	-	-	-	-	-	-	-	-
2.4.1.8.10.2.0.00.00.00	Transf. de Convênio da União p/ Programas de Educação	-	-	963.000,00	321.000,00	428.000,00	570.666,67	439.888,89	-	-	-
2.4.1.8.10.X.X.00.00.00	Demais Transf. De Convênios da União	420.755,00	261.584,05	1.190.000,00	624.113,02	691.899,02	835.337,35	717.116,46	-	-	-
2.4.1.8.12.1.0.00.00.00	Transf. de Recursos do FNAS - Ass. Social	-	-	-	-	-	-	-	-	-	-
2.4.2.8.03.1.0.00.00.00	Transf. de Recursos do SUS - FES (Estado)	-	-	-	-	-	-	-	-	-	-
2.4.2.8.05.0.0.00.00.00	Transf. de Recursos p/ Programas de Educação (Estado)	-	-	-	-	-	-	-	-	-	-
2.4.2.8.10.1.0.00.00.00	Transf. de Convênios do Estados para o SUS	-	-	-	-	-	-	-	-	-	-
2.4.2.8.10.2.0.00.00.00	Transf. de Convênios do Estado p/ Programas de Educação	-	-	-	-	-	-	-	-	-	-
2.4.2.8.10.9.0.00.00.00	Outras Transf. de Convênio do Estado	-	-	-	-	-	-	-	-	-	-
2.4.3.0.00.0.0.00.00.00	Transferências dos Municípios e de suas Entidades	-	-	-	-	-	-	-	-	-	-
2.4.4.0.00.0.0.00.00.00	Transferências de Instituições Privadas	-	-	-	-	-	-	-	-	-	-
2.4.5.0.00.0.0.00.00.00	Transferências de Outras Instituições Públicas	-	-	-	-	-	-	-	-	-	-
2.4.6.0.00.0.0.00.00.00	Transferências do Exterior	-	-	-	-	-	-	-	-	-	-
2.4.7.0.00.0.0.00.00.00	Transferências de Pessoas Físicas	-	-	-	-	-	-	-	-	-	-
2.9.0.0.00.0.0.00.00.00	Outras Receitas de Capital	-	-	-	-	-	-	-	-	-	-
2.9.9.0.00.1.1.01.00.00	Outras Receitas Diretamente Arrecadadas pelo RPPS - Principal	-	-	-	-	-	-	-	-	-	-
2.9.9.0.00.1.1.02.00.00	Remuneracao de Depósitos Bancários - Principal	-	-	-	-	-	-	-	-	-	-
7.0.0.0.00.0.0.00.00.00	Receitas Correntes Intraorçamentárias	2.022.421,88	2.450.507,47	2.388.000,00	2.369.078,90	2.482.533,00	2.491.150,46	2.526.155,01	-	-	-
7.0.0.0.00.0.0.00.00.00	Receitas Correntes Intraorçamentárias - RPPS	2.022.421,88	2.450.507,47	2.388.000,00	2.369.078,90	2.482.533,00	2.491.150,46	2.526.155,01	-	-	-

ZMS

7.0.0.0.00.0.0.00.00.00	Receitas Correntes Intraorçamentárias - <b>Outras</b>	-	-	-	-	-	-	-
8.0.0.0.00.0.0.00.00.00	Receitas de Capital Intraorçamentárias	-	-	-	-	-	-	-
8.0.0.0.00.0.0.00.00.00	Receitas de Capital Intraorçamentárias - <b>RPPS</b>	-	-	-	-	-	-	-
8.0.0.0.00.0.0.00.00.00	Receitas de Capital Intraorçamentárias - <b>Outras</b>	-	-	-	-	-	-	-
9.0.0.0.00.0.0.00.00.00	( R ) Deduções da Receita	- 3.391.452,84	- 3.328.977,22	- 4.329.000,00	- 3.816.000,87	- 4.051.159,67	- 4.223.766,59	- 4.295.665,33
9.1.1.0.0.00.0.0.00.00	Deduções da Receita de Impostos (digitar com sinal negativo)	-	-	-	-	-	-	-
9.1.7.0.0.00.0.0.00.00	Deduções para o FUNDEB	(3.391.452,84)	(3.328.977,22)	(4.329.000,00)	(3.816.000,87)	(4.051.159,67)	(4.223.766,59)	(4.295.665,33)
9.1.0.0.0.00.0.0.00.00	Demais Deduções da Receita Corrente (digitar com sinal negativo)	-	-	-	-	-	-	-
9.2.0.0.0.00.0.0.00.00	Demais Deduções da Receita de Capital (digitar com sinal negativo)	-	-	-	-	-	-	-
	<b>TOTAL DAS RECEITAS ARRECADADAS</b>	<b>28.545.020,25</b>	<b>30.441.086,54</b>	<b>36.669.950,00</b>	<b>33.794.961,67</b>	<b>36.109.146,37</b>	<b>37.658.603,22</b>	<b>37.855.327,53</b>
	<b>Informação Complementar</b>	<b>2019</b>	<b>2020</b>	<b>2021</b>	<b>2022</b>	<b>2023</b>	<b>2024</b>	<b>2025</b>
	Recursos Próprios Aportados para o Fundo Municipal de Assistência Social	316.457,17	374.592,14	439.800,00	390.482,27	414.998,91	428.501,25	424.531,09



Município de Barão  
 PLANO PLURIANUAL 2022 - 2025  
 Memória de Cálculo das Estimativas de Despesas Fixas / Obrigatórias

Valores em R\$

CONTAS	LIQUIDADADA		LIQUIDADADA (EST)		PROJETADA		PROJETADA		PROJETADA	
	2019	2020	2021	2022	2023	2024	2025			
<b>3.1.00.00.00.00.00</b>	<b>11.814.010,55</b>	<b>12.769.701,71</b>	<b>12.847.000,00</b>	<b>13.563.903,07</b>	<b>14.421.924,17</b>	<b>15.181.492,14</b>	<b>16.082.329,70</b>			
Pessoal e Encargos Sociais	528.080,46	539.467,72	550.000,00	560.601,69	603.183,63	686.442,82	671.087,92			
Pessoal e Encargos Sociais - Poder Legislativo	1.827.065,53	2.159.187,76	2.126.000,00	2.215.867,51	2.394.964,38	2.497.521,82	2.652.694,28			
Pessoal e Encargos Sociais - Saúde	4.172.596,94	4.226.911,38	4.200.000,00	4.567.683,92	4.787.160,17	5.025.139,34	5.366.319,88			
Pessoal e Encargos Sociais - Educação	185.369,89	232.399,62	101.000,00	188.068,86	192.107,03	178.364,63	208.443,53			
Pessoal e Encargos Sociais - Assist. Social	1.760.857,04	1.997.609,24	2.120.000,00	2.131.112,99	2.302.005,83	2.429.414,53	2.560.959,08			
Pessoal e Encargos Sociais - Do RPPS	3.340.040,69	3.614.125,99	3.750.000,00	3.880.568,10	4.142.503,12	4.364.588,99	4.622.825,02			
<b>3.2.00.00.00.00.00</b>	<b>73.014,84</b>	<b>54.701,41</b>	<b>53.000,00</b>	<b>62.401,32</b>	<b>58.589,05</b>	<b>59.870,09</b>	<b>62.222,03</b>			
Juros e Encargos da Dívida - Poder Legislativo	-	-	-	-	-	-	-			
Juros e Encargos da Dívida - Saúde	-	-	-	-	-	-	-			
Juros e Encargos da Dívida - Educação	-	-	-	-	-	-	-			
Juros e Encargos da Dívida - Assist. Social	-	-	-	-	-	-	-			
Juros e Encargos da Dívida - Do RPPS	-	-	-	-	-	-	-			
Juros e Encargos da Dívida - Demais Áreas	73.014,84	54.701,41	53.000,00	62.401,32	58.589,05	59.870,09	62.222,03			
<b>3.3.XX.08.00.00.00</b>	<b>-</b>	<b>-</b>	<b>-</b>	<b>-</b>	<b>-</b>	<b>-</b>	<b>-</b>			
Outros Benefícios Assistenciais do Servidor e do Militar	-	-	-	-	-	-	-			
Outros Benef. Assistenciais - Poder Legislativo	-	-	-	-	-	-	-			
Outros Benef. Assistenciais - Saúde	-	-	-	-	-	-	-			
Outros Benef. Assistenciais - Educação	-	-	-	-	-	-	-			
Outros Benef. Assistenciais - Assist. Social	-	-	-	-	-	-	-			
Outros Benef. Assistenciais - Do RPPS	-	-	-	-	-	-	-			
Outros Benef. Assistenciais - Demais Áreas	-	-	-	-	-	-	-			
<b>3.3.XX.46.00.00.00</b>	<b>375.170,40</b>	<b>284.437,10</b>	<b>293.800,00</b>	<b>360.980,53</b>	<b>359.826,67</b>	<b>389.066,39</b>	<b>426.011,65</b>			
Auxílio - Alimentação	3.771,90	2.712,60	2.800,00	3.515,31	3.458,71	3.748,00	4.115,52			
Auxílio - Alimentação - Poder Legislativo	60.093,00	70.983,20	69.000,00	75.753,14	82.651,44	87.201,71	94.273,02			
Auxílio - Alimentação - Saúde	202.494,60	113.671,80	124.000,00	166.656,44	154.903,48	170.656,65	189.008,19			
Auxílio - Alimentação - Educação	-	-	-	-	-	-	-			
Auxílio - Alimentação - Assist. Social	-	-	-	-	-	-	-			
Auxílio - Alimentação - Do RPPS	-	-	-	-	-	-	-			
Auxílio - Alimentação - Demais Áreas	108.810,90	97.069,50	98.000,00	115.055,64	118.813,03	127.260,03	138.614,92			
<b>3.3.XX.47.00.00.00</b>	<b>-</b>	<b>-</b>	<b>-</b>	<b>-</b>	<b>-</b>	<b>-</b>	<b>-</b>			
Obrigações Tributárias e Contributivas	-	-	-	-	-	-	-			
Obrigações Tributárias e Contributivas - Poder Legislativo	-	-	-	-	-	-	-			
Obrigações Tributárias e Contributivas - Saúde	-	-	-	-	-	-	-			
Obrigações Tributárias e Contributivas - Educação	-	-	-	-	-	-	-			
Obrigações Tributárias e Contributivas - Assist. Social	-	-	-	-	-	-	-			



*ZMS*

	Obrigações Tributárias e Contributivas - do RPPS	-	-	-	-	-	-	-	-	-	-	-	-
	Obrigações Tributárias e Contributivas - Demais Áreas	-	-	-	-	-	-	-	-	-	-	-	-
<b>3.3.XX.91.00.00.00</b>	<b>Sentenças Judiciais (Exceto Precatórios de Pessoal)</b>	-	-	-	-	-	-	-	-	-	-	-	-
	Sentenças Judiciais - Poder Legislativo	-	-	-	-	-	-	-	-	-	-	-	-
	Sentenças Judiciais - Saúde	-	-	-	-	-	-	-	-	-	-	-	-
	Sentenças Judiciais - Educação	-	-	-	-	-	-	-	-	-	-	-	-
	Sentenças Judiciais - Assist. Social	-	-	-	-	-	-	-	-	-	-	-	-
	Sentenças Judiciais - Do RPPS	-	-	-	-	-	-	-	-	-	-	-	-
	Sentenças Judiciais - Demais Áreas	-	-	-	-	-	-	-	-	-	-	-	-
<b>3.3.XX.93.00.00.00</b>	<b>Indenizações e Restituições</b>	<b>58.074,93</b>	<b>11.721,09</b>	<b>16.000,00</b>	<b>29.625,37</b>	<b>19.752,03</b>	<b>22.496,36</b>	<b>24.726,97</b>					
	Indenizações e Restituições - Poder Legislativo	-	-	-	-	-	-	-	-	-	-	-	-
	Indenizações e Restituições - Saúde	-	-	-	-	-	-	-	-	-	-	-	-
	Indenizações e Restituições - Educação	-	-	-	-	-	-	-	-	-	-	-	-
	Indenizações e Restituições - Assist. Social	-	-	-	-	-	-	-	-	-	-	-	-
	Indenizações e Restituições - Do RPPS	-	-	-	-	-	-	-	-	-	-	-	-
	Indenizações e Restituições - Demais Áreas	58.074,93	11.721,09	16.000,00	29.625,37	19.752,03	22.496,36	24.726,97					
<b>4.4.XX.93.00.00.00</b>	<b>Indenizações e Restituições</b>	-	-	-	-	-	-	-	-	-	-	-	-
	Indenizações e Restituições - Poder Legislativo	-	-	-	-	-	-	-	-	-	-	-	-
	Indenizações e Restituições - Saúde	-	-	-	-	-	-	-	-	-	-	-	-
	Indenizações e Restituições - Educação	-	-	-	-	-	-	-	-	-	-	-	-
	Indenizações e Restituições - Assist. Social	-	-	-	-	-	-	-	-	-	-	-	-
	Indenizações e Restituições - Do RPPS	-	-	-	-	-	-	-	-	-	-	-	-
	Indenizações e Restituições - Demais Áreas	-	-	-	-	-	-	-	-	-	-	-	-
<b>4.6.00.00.00.00.00</b>	<b>Amortização da Dívida</b>	<b>558.373,33</b>	<b>615.493,30</b>	<b>667.000,00</b>	<b>613.622,21</b>	<b>632.038,50</b>	<b>637.553,57</b>	<b>627.738,09</b>					
	Amortização da Dívida - Poder Legislativo	-	-	-	-	-	-	-	-	-	-	-	-
	Amortização da Dívida - Saúde	-	-	-	-	-	-	-	-	-	-	-	-
	Amortização da Dívida - Educação	-	-	-	-	-	-	-	-	-	-	-	-
	Amortização da Dívida - Assist. Social	-	-	-	-	-	-	-	-	-	-	-	-
	Amortização da Dívida - Do RPPS	-	-	-	-	-	-	-	-	-	-	-	-
	Amortização da Dívida - Demais Áreas	558.373,33	615.493,30	667.000,00	613.622,21	632.038,50	637.553,57	627.738,09					
	<b>TOTAL DAS DESPESAS FIXAS / OBRIGATORIAS</b>	<b>12.878.644,05</b>	<b>13.736.054,61</b>	<b>13.876.800,00</b>	<b>14.630.532,49</b>	<b>15.492.130,42</b>	<b>16.290.478,55</b>	<b>17.223.028,44</b>					

**Município de Barão**  
**PLANO PLURIANUAL 2022 - 2025**  
**Tabela 02 - Estimativas para a Receita Corrente Líquida**  
**Apuração Conforme a Instrução Normativa nº 17/2020, do TCE/RS**

ESPECIFICAÇÃO	2022	2023	2024	2025
<b>I - RECEITAS CORRENTES (Exceto Intraorçamentárias)</b>	<b>32.887.723,13</b>	<b>34.688.297,41</b>	<b>35.537.340,64</b>	<b>36.558.999,57</b>
<b>II - DEDUÇÕES</b>	<b>6.674.914,87</b>	<b>6.843.920,29</b>	<b>6.997.740,25</b>	<b>7.340.275,12</b>
I R R F s/Rendimentos do Trabalho	559.108,56	620.095,54	628.405,66	684.998,63
Contribuições Previdenciárias do Regime Próprio	877.157,48	962.642,77	1.000.516,66	1.059.949,00
Compensação Financeira entre Regimes	101.401,40	99.172,87	96.545,61	102.219,14
Rendimentos de Aplicações de Rec. Previdenciários	1.321.246,57	1.110.849,44	1.048.505,74	1.197.443,02
Deduções da Receita Corrente	3.816.000,87	4.051.159,67	4.223.766,59	4.295.665,33
<b>III - (+) Ajuste Perdas com o Fundeb</b>	<b>-</b>	<b>24.597,34</b>	<b>20.147,81</b>	<b>143.221,00</b>
<b>IV - RECEITA CORRENTE LÍQUIDA (I-II+III)</b>	<b>26.212.808,26</b>	<b>27.868.974,46</b>	<b>28.559.748,20</b>	<b>29.361.945,44</b>

**Município de Barão**  
**PLANO PLURIANUAL 2022 - 2025**  
**Tabela 03 - Estimativa de Limites de Gastos com Pessoal do Poder Executivo e Legislativo para o período de 2022 a 2025**

	PODER EXECUTIVO				
	2022	2023	2024	2025	
Limite Máximo Legal - 54 % da RCL (alínea "b" do inciso III do artigo 20 da LRF)	14.154.916,46	15.049.246,21	15.422.264,03	15.855.450,54	
Limite Prudencial - 51,30 % da RCL (parágrafo único do artigo 22 da LRF)	13.447.170,64	14.296.783,90	14.651.150,83	15.062.678,01	
Limite de Alerta - 48,60 % da RCL (inciso II do § 1º do artigo 59 da LRF)	12.739.424,82	13.544.321,59	13.890.037,63	14.269.905,49	
PODER LEGISLATIVO					
	2022	2023	2024	2025	
Limite Máximo Legal - 6 % da RCL (alínea "b" do inciso III do artigo 20 da LRF)	1.572.768,50	1.672.138,47	1.713.584,89	1.761.716,73	
Limite Prudencial - 5,70 % da RCL (parágrafo único do artigo 22 da LRF)	1.494.130,07	1.588.531,54	1.627.905,65	1.673.630,89	
Limite de Alerta - 5,40 % da RCL (inciso II do § 1º do artigo 59 da LRF)	1.415.491,65	1.504.924,62	1.542.226,40	1.585.545,05	

O objetivo do demonstrativo é evidenciar, com base na Receita Corrente Líquida prevista, os limites Legal, Prudencial e de Alerta para as Despesas com Pessoal do Poder Executivo e Legislativo.

a) quando as despesas com pessoal superarem, respectivamente, 48,60% e 5,40% da RCL no Poder Executivo e Legislativo, caberá a emissão do alerta de que trata o inciso II do § 1º do artigo 59;

b) o limite prudencial corresponde a 51,30% e 5,70% da RCL, respectivamente no Executivo e Legislativo. Quando superado, e de acordo com o estipulado no parágrafo único do artigo 22 c/c alínea "a" do inciso III do artigo 20, ambos da LRF, e coloca o respectivo poder ao alcance das seguintes vedações:

I - concessão de vantagem, aumento, reajuste ou adequação de remuneração a qualquer título, salvo os derivados de sentença judicial ou de determinação legal ou contratual, ressalvada a revisão prevista no inciso X do artigo 37 da Constituição;

II - criação de cargo, emprego ou função;

III - alteração de estrutura de carreira que implique aumento de despesa;

IV - provimento de cargo público, admissão ou contratação de pessoal a qualquer título, ressalvada a reposição decorrente de aposentadoria ou falecimento de servidores das áreas de educação, saúde e segurança;

V - contratação de hora extra, salvo no caso do disposto no inciso II do § 6º do artigo 57 da Constituição e as situações previstas na Lei de

Diretrizes Orçamentárias.

c) Já quando superado o limite legal, de 6% no Legislativo e de 54% no caso do Executivo, além das vedações previstas no parágrafo único do art. 22 da LRF, o Poder que houver incidido no excesso deverá adotar providências para a eliminação do percentual excedente no prazo e condições estabelecidas nos §§ 1º e 2º e do caput do artigo 23, e o Município sujeito às restrições dos §§ 3º e 4º do mesmo artigo, todos da LRF.

**Município de Barão**  
**PLANO PLURIANUAL 2022 - 2025**  
**Tabela 04 – Estimativa de Valores Máximos Disponíveis para as Diretrizes, Objetivos e Metas do Poder Legislativo**  
 Apuração Conforme a Instrução Normativa nº 17/2020, do TCE/RS

	BASE DE CÁLCULO PARA O ANO DA DESPESA				
	2022 / 2021	2023 / 2022	2024 / 2023	2025 / 2024	
<b>RECEITA EFETIVAMENTE ARRECADADA ANO ANTERIOR</b>					
<b>Receita de Impostos, Taxas e Contribuição de Melhorias</b>	2.326.650,00	2.378.166,46	2.648.523,25	2.769.143,02	
<b>Contribuições dos Servidores para o Regime Próprio de Previdência</b>	859.000,00	877.157,48	962.642,77	1.000.516,66	
<b>Contribuições P/ Custeio da Iluminação Pública</b>	230.000,00	218.618,92	231.385,82	239.652,18	
<b>Transferências Constitucionais e Legais</b>	<b>20.588.500,00</b>	<b>19.874.511,94</b>	<b>21.098.444,93</b>	<b>21.998.381,35</b>	
FPM (Art. 159, CF/1998)	9.500.000,00	9.030.279,43	9.569.581,35	10.084.103,37	
FPM Cota Extra	804.000,00	785.008,81	832.764,57	869.093,74	
ITR (Art. 158, CF/1998)	8.500,00	8.530,72	9.136,62	9.390,59	
Transferência Financeira LC nº 87/96	18.000,00	6.452,40	8.936,54	11.982,18	
ICMS (Art. 158, CF/1998)	9.123.000,00	8.963.941,49	9.520.219,94	9.823.548,28	
IPVA (Art. 158, CF/1998)	1.000.000,00	943.299,01	1.014.532,49	1.052.495,04	
IPI-EX (Art. 159, CF/1998)	125.000,00	127.501,28	133.391,39	137.313,48	
Cota Parte da CIDDE / Combustíveis	10.000,00	9.498,79	9.882,02	10.454,67	
<b>Deduções das Receitas Correntes - Exceto para o Fundeb (F)</b>	-	-	-	-	
<b>TOTAL DA RECEITA ARRECADADA NO ANO ANTERIOR - RAEA</b>	<b>24.004.150,00</b>	<b>23.348.454,80</b>	<b>24.940.996,77</b>	<b>26.007.693,21</b>	
<b>Limite Percentual Estabelecido pelo Art. 29-A da Constituição da República</b>	<b>0,0%</b>				
<b>Limite da despesa para o ano</b>	-	-	-	-	
<b>Legislativo Total 0,0% da RAEA</b>	-	-	-	-	
<b>Legislativo: Folha de Pagamento = 70% do Limite Total</b>	-	-	-	-	
<b>Estimativas de Gastos do Poder Legislativo</b>	<b>2022</b>	<b>2023</b>	<b>2024</b>	<b>2025</b>	
Pessoal e Encargos Sociais	580.601,69	603.183,63	686.442,82	671.087,92	
Juros e Encargos da Dívida	-	-	-	-	
Outros Benefícios Assistenciais do Servidor e do Militar	-	-	-	-	
Auxílio - Alimentação	3.515,31	3.458,71	3.748,00	4.115,52	
Obrigações Tributárias e Contributivas	-	-	-	-	
Sentenças Judiciais (Exceto Precatórios de Pessoal)	-	-	-	-	
Indenizações e Restituições	-	-	-	-	
Amortização da Dívida	-	-	-	-	
<b>Subtotal - Gastos Fixos / Obrigatórios</b>	<b>584.117,00</b>	<b>606.642,35</b>	<b>690.190,81</b>	<b>675.203,44</b>	
<b>Valor passível de alocação para demais diretrizes, objetivos e metas do Legislativo</b>	<b>584.117,00</b>	<b>606.642,35</b>	<b>690.190,81</b>	<b>675.203,44</b>	


**Município de Barão**  
**PLANO PLURIANUAL 2022 - 2025**  
**Tabela 05 – Estimativa de Valores Disponíveis para as Diretrizes, Objetivos e Metas a serem Financiados com Recursos Vinculados à Educação**

DISCRIMINAÇÃO	RECEITA				
	2022	2023	2024	2025	
IMPOSTOS PRÓPRIOS	2.157.158,54	2.405.937,74	2.517.117,30	2.683.066,17	
TRANSFERÊNCIAS CONSTITUCIONAIS DA UNIÃO	9.830.271,36	10.420.419,08	10.974.569,88	11.206.745,93	
TRANSFERÊNCIAS CONSTITUCIONAIS DO ESTADO	10.034.741,78	10.668.143,82	11.013.356,79	11.164.117,32	
<b>TOTAL DAS RECEITAS P/FINS DO ART. 212 DA CONSTITUIÇÃO</b>	<b>22.022.171,68</b>	<b>23.494.500,64</b>	<b>24.505.043,97</b>	<b>25.053.929,42</b>	
<b>VALOR MÍNIMO A APLICAR PARA FINS DO ART. 212 DA CONSTITUIÇÃO (25%)</b>	<b>5.505.542,92</b>	<b>5.873.625,16</b>	<b>6.126.260,99</b>	<b>6.263.482,36</b>	
Rendimentos de Aplicações Financeiras (MDE, Fundeb e demais vinculações)	6.621,80	5.728,54	7.054,17	6.675,80	
Transferências de Recursos do FNDE	426.157,53	436.684,84	448.308,06	451.079,45	
Transf. De Convenios Federais e Estaduais - Rec. Correntes	217.675,57	169.566,05	184.864,84	196.823,69	
Transf. De Convenios Federais e Estaduais - Rec. De Capital	321.000,00	428.000,00	570.666,67	439.888,89	
Demais Transferências de Capital para Programas de Educação	16.390,00	21.853,33	12.747,78	16.997,04	
<b>(+) Ganhos (Plus) do FUNDEB</b>	<b>23.707,57</b>	<b>-</b>	<b>-</b>	<b>-</b>	
<b>(-) Perdas com o FUNDEB</b>	<b>-</b>	<b>24.597,34</b>	<b>20.147,81</b>	<b>143.221,00</b>	
<b>Total de Recursos Estimados para Aplicação em Educação</b>	<b>6.517.095,39</b>	<b>6.910.860,58</b>	<b>7.329.754,69</b>	<b>7.231.726,23</b>	
<b>Estimativas de Gastos Fixos / Obrigatórios</b>	<b>2022</b>	<b>2023</b>	<b>2024</b>	<b>2025</b>	
Pessoal e Encargos Sociais - Educação	4.567.683,92	4.787.160,17	5.025.139,34	5.366.319,88	
Juros e Encargos da Dívida - Educação	-	-	-	-	
Outros Benef. Assistenciais - Educação	-	-	-	-	
Auxílio - Alimentação - Educação	166.656,44	154.903,48	170.856,65	189.008,19	
Obrigações Tributárias e Contributivas - Educação	-	-	-	-	
Sentenças Judiciais - Educação	-	-	-	-	
Indenizações e Restituições - Educação	-	-	-	-	
Amortização da Dívida - Educação	-	-	-	-	
<b>Subtotal - Gastos Fixos / Obrigatórios</b>	<b>4.734.340,36</b>	<b>4.942.063,65</b>	<b>5.195.995,99</b>	<b>5.555.328,07</b>	
<b>Valor passível de alocação para demais diretrizes, objetivos e metas da Educação</b>	<b>1.782.755,03</b>	<b>1.968.796,93</b>	<b>2.133.758,70</b>	<b>1.676.398,16</b>	

ZVW  
 DP



Município de Barão  
**PLANO PLURIANUAL 2022 - 2025**  
**Tabela 06 – Estimativa de Valores Disponíveis para as Diretrizes, Objetivos e Metas a serem Financiados com Recursos vinculados à Saúde**

DISCRIMINAÇÃO	RECEITA				
	2022	2023	2024	2025	
IMPOSTOS PRÓPRIOS	2.157.158,54	2.405.937,74	2.517.117,30	2.683.066,17	
TRANSFERÊNCIAS CONSTITUCIONAIS DA UNIÃO	9.830.271,36	10.420.419,08	10.974.569,88	11.206.745,93	
TRANSFERÊNCIAS CONSTITUCIONAIS DO ESTADO	10.034.741,78	10.668.143,82	11.013.356,79	11.164.117,32	
<b>TOTAL DAS RECEITAS P/FINS DO ART. 198 DA CONSTITUIÇÃO</b>	<b>22.022.171,68</b>	<b>23.494.500,64</b>	<b>24.505.043,97</b>	<b>25.053.929,42</b>	
<b>VALOR MÍNIMO A APLICAR PARA FINS DO ART. 198 DA CONSTITUIÇÃO (15 %)</b>	<b>3.303.325,75</b>	<b>3.524.175,10</b>	<b>3.675.756,59</b>	<b>3.758.089,41</b>	
Rendimentos de Aplicações Financeiras (Recursos ASPS + Fonte Federal e Estadual)	6.216,41	3.423,52	4.142,94	4.741,77	
Transferências de Recursos do SUS - Fundo Nacional de Saúde	1.526.563,89	1.650.181,91	1.506.038,23	1.611.033,80	
Transferências de Recursos do SUS - Fundo Estadual de Saúde	344.907,05	356.256,73	342.779,96	359.151,44	
Transf. De Convenios Federais e Estaduais - Rec. Correntes	-	-	-	-	
Transf. De Convenios Federais e Estaduais - Rec. De Capital	-	-	-	-	
Demais Transferências de Capital para Programas de Saúde	7.071,67	3.515,56	3.529,07	4.705,43	
<b>Total de Recursos Estimados para Aplicação em Saúde</b>	<b>5.188.084,77</b>	<b>5.537.552,81</b>	<b>5.532.246,80</b>	<b>5.737.721,86</b>	
<b>Estimativas de Gastos Fixos / Obrigatórios</b>	<b>2022</b>	<b>2023</b>	<b>2024</b>	<b>2025</b>	
Pessoal e Encargos Sociais - Saúde	2.215.867,51	2.394.964,38	2.497.521,82	2.652.694,28	
Juros e Encargos da Dívida - Saúde	-	-	-	-	
Outros Benef. Assistenciais - Saúde	-	-	-	-	
Auxílio - Alimentação - Saúde	75.753,14	82.651,44	87.201,71	94.273,02	
Obrigações Tributárias e Contributivas - Saúde	-	-	-	-	
Sentenças Judiciais - Saúde	-	-	-	-	
Indenizações e Restituições - Saúde	-	-	-	-	
Amortização da Dívida - Saúde	-	-	-	-	
<b>Subtotal - Gastos Fixos / Obrigatórios</b>	<b>2.291.620,65</b>	<b>2.477.615,81</b>	<b>2.584.723,53</b>	<b>2.746.967,30</b>	
<b>Valor passível de alocação para demais diretrizes, objetivos e metas da Saúde</b>	<b>2.896.464,13</b>	<b>3.059.937,00</b>	<b>2.947.523,27</b>	<b>2.990.754,56</b>	





**Município de Barão**  
**PLANO PLURIANUAL 2022 - 2025**  
**Tabela 07 – Estimativa de Valores Disponíveis para as Diretrizes, Objetivos e Metas a serem Financiados com Recursos vinculados à**

DISCRIMINAÇÃO	RECEITA				
	2022	2023	2024	2025	
Rendimentos de Aplicações Financeiras (Recursos Próprios + Fonte Federal e Estadual)	1.407,53	1.726,32	2.093,46	1.798,37	
Transferências de Recursos do SUAS - Fundo Nacional de Ass. Social	218.625,62	221.062,78	216.675,78	225.811,16	
Transferências de Recursos do SUAS - Fundo Estadual de Ass. Social	6.419,43	8.614,38	8.270,03	8.017,30	
Transf. De Conventos Federais e Estaduais - Rec. Correntes	-	-	-	-	
Transferências de Capital para Programas de Ass. Social	-	-	-	-	
<b>Recursos PRÓPRIOS - Aportes para o Fundo Municipal de Assistência Social</b>	390.482,27	414.998,91	428.501,25	424.531,09	
<b>Total de Recursos Estimados para Aplicação em Assistência Social</b>	<b>616.934,85</b>	<b>646.402,39</b>	<b>655.540,52</b>	<b>660.157,91</b>	
<b>Estimativas de Gastos Fixos / Obrigatórios</b>	<b>2022</b>	<b>2023</b>	<b>2024</b>	<b>2025</b>	
Pessoal e Encargos Sociais - Assist. Social	188.068,86	192.107,03	178.384,63	208.443,53	
Juros e Encargos da Dívida - Assist. Social	-	-	-	-	
Outros Benef. Assistenciais - Assist. Social	-	-	-	-	
Auxílio - Alimentação - Assist. Social	-	-	-	-	
Obrigações Tributárias e Contributivas - Assist. Social	-	-	-	-	
Sentenças Judiciais - Assist. Social	-	-	-	-	
Indenizações e Restituições - Assist. Social	-	-	-	-	
Amortização da Dívida - Assist. Social	-	-	-	-	
<b>Subtotal - Gastos Fixos / Obrigatórios</b>	<b>188.068,86</b>	<b>192.107,03</b>	<b>178.384,63</b>	<b>208.443,53</b>	
<b>Valor passível de alocação para demais diretrizes, objetivos e metas da Assist. Social</b>	<b>428.865,99</b>	<b>454.295,36</b>	<b>477.155,89</b>	<b>451.714,39</b>	

**Município de Barão**  
**PLANO PLURIANUAL 2022 - 2025**  
**Tabela 08 – Estimativa de Valores Disponíveis para as Diretrizes, Objetivos e Metas a serem Financiados com Recursos do RPPS**

DISCRIMINAÇÃO	RECEITA				
	2022	2023	2024	2025	
Contribuições dos Servidores para o RPPS	877.157,48	962.642,77	1.000.516,66	1.059.949,00	
Contribuições Patronais	2.369.078,90	2.482.533,00	2.491.150,46	2.526.155,01	
Rendimentos das Aplicações Financeiras	1.321.246,57	1.110.849,44	1.048.505,74	1.197.443,02	
Receita de Compensação Financeira	101.401,40	99.172,87	96.545,61	102.219,14	
Receitas de Capital Arrecadadas pelo RPPS	-	-	-	-	
<b>Total de Recursos Estimados vinculados ao RPPS</b>	<b>4.668.884,35</b>	<b>4.655.198,08</b>	<b>4.636.718,46</b>	<b>4.885.766,17</b>	
<b>Estimativas de Gastos Fixos / Obrigatórios</b>	<b>2022</b>	<b>2023</b>	<b>2024</b>	<b>2025</b>	
Pessoal e Encargos Sociais - Do RPPS	2.131.112,99	2.302.005,83	2.429.414,53	2.560.959,08	
Juros e Encargos da Dívida - Do RPPS	-	-	-	-	
Outros Benef. Assistenciais - Do RPPS	-	-	-	-	
Auxílio - Alimentação - Do RPPS	-	-	-	-	
Obrigações Tributárias e Contributivas - do RPPS	-	-	-	-	
Sentenças Judiciais - Do RPPS	-	-	-	-	
Indenizações e Restituições - Do RPPS	-	-	-	-	
Amortização da Dívida - Do RPPS	-	-	-	-	
<b>Subtotal - Gastos Fixos / Obrigatórios</b>	<b>2.131.112,99</b>	<b>2.302.005,83</b>	<b>2.429.414,53</b>	<b>2.560.959,08</b>	
<b>Valor passível de alocação para demais diretrizes, objetivos e metas do RPPS ou para a Reserva de Contingência.</b>	<b>2.537.771,35</b>	<b>2.353.192,25</b>	<b>2.207.303,92</b>	<b>2.324.807,09</b>	

Z<sup>ro</sup> 

**Município de Barão**  
**PLANO PLURIANUAL 2022 - 2025**  
**Tabela 09 - Avaliação Global de Valores Disponíveis para as Diretrizes, Objetivos e Metas do PPA**

RECEITA	DISCRIMINAÇÃO				
	2022	2023	2024	2025	
Receitas totais estimadas	33.794.961,67	36.109.146,37	37.658.603,22	37.855.327,53	
(-) Valores vinculados às Diretrizes, Objetivos e Metas da EDUCAÇÃO	6.517.095,39	6.910.860,58	7.329.754,69	7.231.726,23	
(-) Valores vinculados às Diretrizes, Objetivos e Metas da SAÚDE	5.188.084,77	5.537.552,81	5.532.246,80	5.737.721,86	
(-) Valores vinculados às Diretrizes, Objetivos e Metas da ASSISTÊNCIA SOCIAL	616.934,85	646.402,39	655.540,52	660.157,91	
(-) Valores vinculados às Diretrizes, Objetivos e Metas do RPPS	4.668.884,35	4.655.198,08	4.636.718,46	4.885.766,17	
(-) Valores vinculados às Diretrizes, Objetivos e Metas do Poder Legislativo	-	-	-	-	
<b>RECURSOS DISPONÍVEIS PARA AS DEMAIS ÁREAS</b>	<b>16.803.962,31</b>	<b>18.359.132,50</b>	<b>19.504.342,76</b>	<b>19.339.955,36</b>	
<b>Estimativas de Gastos Fixos / Obrigatórios - Demais Áreas</b>	<b>2022</b>	<b>2023</b>	<b>2024</b>	<b>2025</b>	
Pessoal e Encargos Sociais - Demais Áreas	3.880.568,10	4.142.503,12	4.364.588,99	4.622.825,02	
Juros e Encargos da Dívida - Demais Áreas	62.401,32	58.589,05	59.870,09	62.222,03	
Outros Benef. Assistenciais - Demais Áreas	-	-	-	-	
Auxílio - Alimentação - Demais Áreas	115.055,64	118.813,03	127.260,03	138.614,92	
Obrigações Tributárias e Contributivas - Demais Áreas	-	-	-	-	
Sentenças Judiciais - Demais Áreas	-	-	-	-	
Indenizações e Restituições - Demais Áreas	29.625,37	19.752,03	22.496,36	24.726,97	
Amortização da Dívida - Demais Áreas	613.622,21	632.038,50	637.553,57	627.738,09	
<b>Subtotal - Gastos Fixos / Obrigatórios</b>	<b>4.701.272,63</b>	<b>4.971.695,74</b>	<b>5.211.769,05</b>	<b>5.476.127,03</b>	
<b>Valor passível de alocação para demais diretrizes, objetivos e metas.</b>	<b>12.102.689,68</b>	<b>13.387.436,75</b>	<b>14.292.573,71</b>	<b>13.863.828,33</b>	

ZVS 